

「ドリル de ごほうび」の使い方

「ドリル de ごほうび」って??

タブレットを使って、ドリルの取り組みを記録するWebアプリだよ。
 ドリルのページを勉強すると、メダルやトロフィーなどのごほうびがもらえるよ。
 ドリルを進めてごほうびを集めよう!



ごほうびの種類

ドリルのページを勉強するとメダルが1個もらえるよ。ドリルを進めてメダルがたまるとトロフィーがもらえたり、1冊終わると王かんがもらえたりするんだ。
 また、同じページにくり返し取り組みと、ちがう色のメダルやトロフィーがもらえるよ。

もらったごほうびがどんどんたまっていくよ。


くり返し取り組みと、メダルの色が変わっていくよ。

メダルがたまるとトロフィーがもらえるよ。

ドリル	メダル	トロフィー	コメント
5	3/24		教えて、あなたのこと~ なまえつけてよ
6	3/24		教えて、あなたのこと~ なまえつけてよ
7	3/24		教えて、あなたのこと~ なまえつけてよ
8	3/24		教えて、あなたのこと~ なまえつけてよ
9	3/24		教えて、あなたのこと~ なまえつけてよ
10	3/24		教えて、あなたのこと~ なまえつけてよ

「ドリル de ごほうび」を使ってみよう!

1. タブレットを使って、先生からわたされたQRコードを読み取りましょう。



2. 自分の名前を選びましょう。

好きな数字や文字でパスワードを決めよう。
 パスワードは忘れないように気をつけてね。
 (忘れてしまったときは先生に伝えてね。)

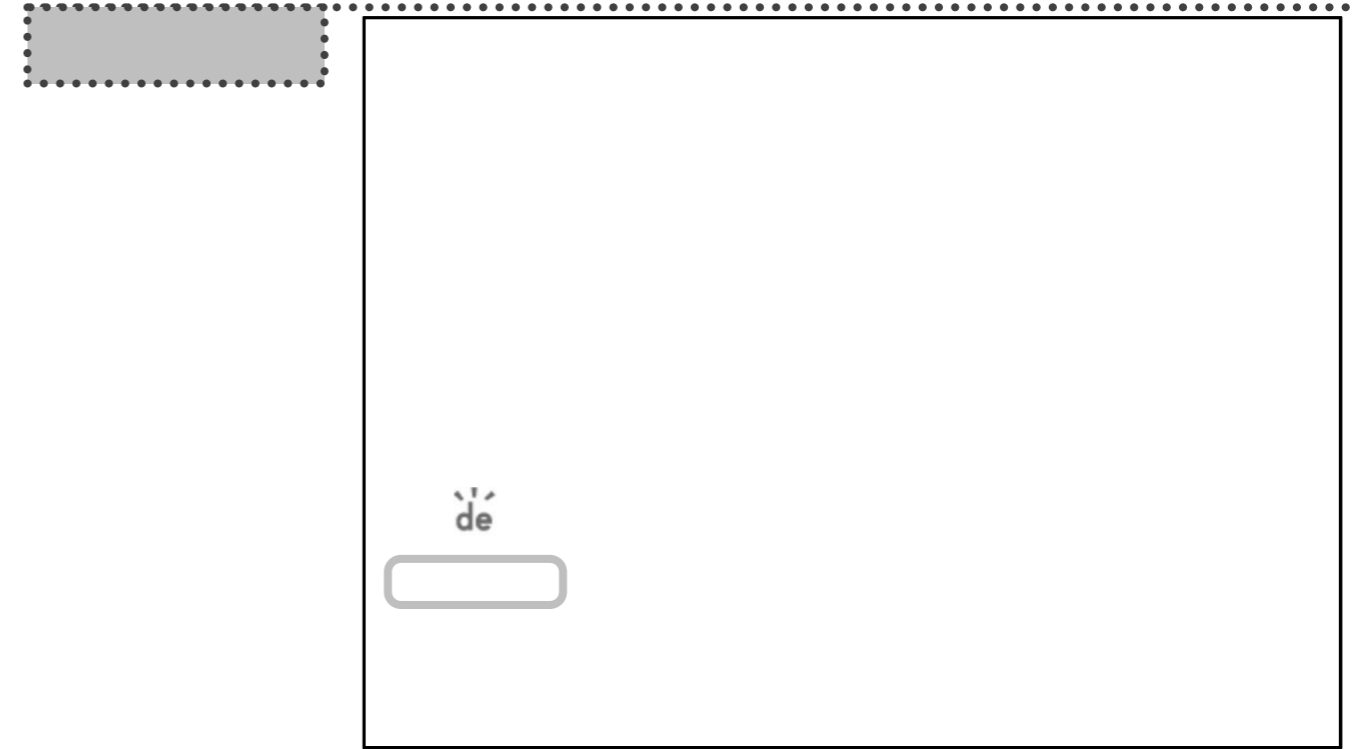
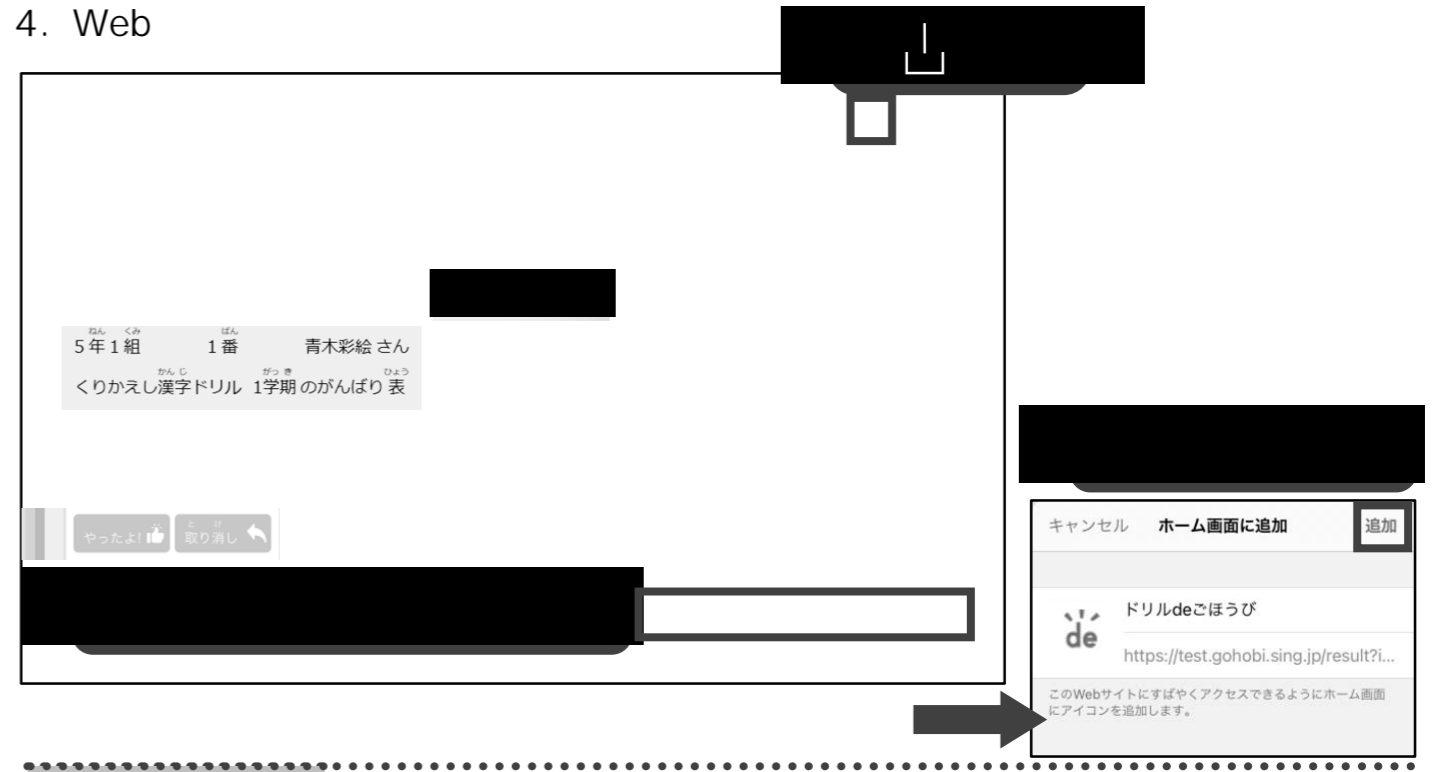
ドリル番号	日にち	メダル	トロフィー	コメント
4	3/24			まちがえやすい 四年生の漢字
5	3/24			教えて、あなたのこと~ なまえつけてよ
6	3/24			教えて、あなたのこと~ なまえつけてよ
7	3/24			教えて、あなたのこと~ なまえつけてよ

ウラに続くよ!

3.



4. Web



5.

Web

