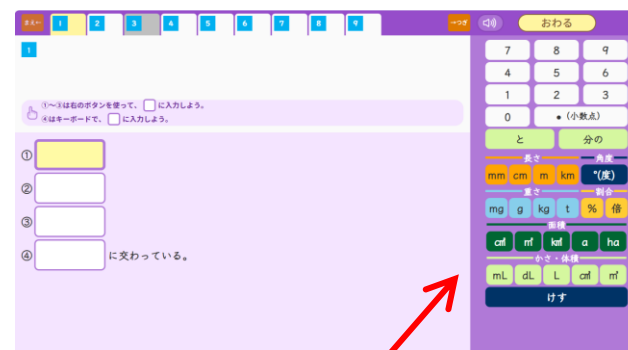



ボタンのつかいかた



文字やしき、数をにゅうりょくする用に、
がめんの右がわにボタンが出てくることがあります。
さんすう用のボタンでは、分数や小数、+や-、=をにゅうりょくすることができます。



デジタル解答テスト

ボタンのつかいかた

● 文字を にゅうりょくする ボタン

文字をにゅうりょくするものだいでは、下のようなボタンが出てくることがあります。

あ	い	う	え	お
か	き	く	け	こ
さ	し	す	せ	そ
た	ち	つ	て	と
な	に	ぬ	ね	の
は	ひ	ふ	へ	ほ
ま	み	む	め	も
や	ゆ	よ	てん、	まる、
ら	り	る	れ	ろ
わ	を	ん	ゝ	ー
カナ	えいすうじ 英数字 きごう 記号	小⇄大	←	→
へんかん 変換	けす	けつてい 決定		

ア	イ	ウ	エ	オ
カ	キ	ク	ケ	コ
サ	シ	ス	セ	ソ
タ	チ	ツ	テ	ト
ナ	ニ	ヌ	ネ	ノ
ハ	ヒ	フ	ヘ	ホ
マ	ミ	ム	メ	モ
ヤ	ユ	ヨ	てん、	まる、
ラ	リ	ル	レ	ロ
ワ	ヲ	ン	ゝ	ー
かな	えいすうじ 英数字 きごう 記号	小⇄大	←	→
へんかん 変換	けす	けつてい 決定		


1	2	3	4	5
6	7	8	9	ゼロ 0
小数点 .	プラス +	マイナス -	()	角度 °
「	」	%	°C	
A	B	C	D	E
F	G	H	アイ I	J
K	エル L	M	N	オー O
P	Q	R	S	T
U	V	W	エックス X	Y
Z	...		まる ○	ばつ ×
かな	えいすうじ 英数字 きごう 記号	小⇄大	←	→
へんかん 変換	けす	けつてい 決定		

えいすうじ きごう
「カナ」「英数字 記号」をおすと、
ボタンのなかみがきりかわります。

ボタンのつかいかた

● 文字を にゅうりょくする ボタンの つかいかた

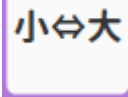
文字をにゅうりょくしてから  をおすと、ひらがな・カタカナを小さくすることができます。

 と にゅうりょくしたいとき

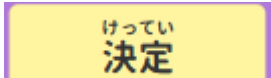
あ	い	う	え	お
か	き	く	け	こ
さ	し	す	せ	そ
た	ち	つ	て	と
な	に	ぬ	ね	の
は	ひ	ふ	へ	ほ
ま	み	む	め	も
や	ゆ	よ	てん、まる	。
ら	り	る	れ	ろ
わ	を	ん	ゝ	ー
カナ	英数字 記号	小⇄大	←	→
へんかん 変換	けす	けってい 決定		

「き」「よ」の
ボタンを
おします。

きよ

 をおして、
「よ」を小さくします。

きよ

「う」のボタンをおして、
 をおします。

きょう

ボタンのつかいかた

● 文字を にゅうりょくする ボタンの つかいかた


文字を にゅうりょくしてから  ^{かんじ へんかん} をおすと、漢字に変換することができます。

貝

と にゅうりょくしたいとき



「か」「い」の
ボタンを
おします。



へんかん
変換

をおして、

にゅうりょくしたい漢字を
おします。



貝

ボタンのつかいかた

● さんすう用の ボタンの ないよう

さんすうでは、
右のようなボタンのしゅるいから、
かいとうに ひつようなものを
組み合わせて、出てきます。

ことば (たんい)

ことば

人	わ(羽)	とう(頭)
ひき/びき/びき		
こ	まい	本
さつ	ページ	円
もん	点	回
日	ばい(倍)	

じ じはん

ボタンのしゅるい

数字と小数点

7	8	9
4	5	6
1	2	3
0	• (小数点)	

分数用

と	分の
---	----

大きな数用

億	兆	万
---	---	---

くぎり用

&

しきのきごう

()		
+	-	×	÷
=	(つぎの式へ) ←		

とくべつなわり算用

あまり	(つづく) ...
-----	--------------

○や□をつかったしき用

○	△	□
---	---	---

比 ※6年のみ

:(比)

文字式用 ※6年のみ

x	y	a	b
---	---	---	---

たんい

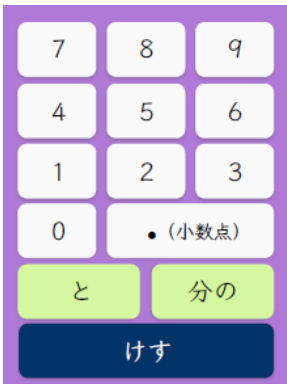
長さ		角度			
mm	cm	m	km	°(度)	
重さ			割合		
mg	g	kg	t	%	倍
面積					
cm ²	m ²	km ²	a	ha	
かさ・体積					
mL	dL	L	cm ³	m ³	

1文字けす

けす

ボタンのつかいかた

- ^{ぶんすう} 分数をにゅうりよくするとき


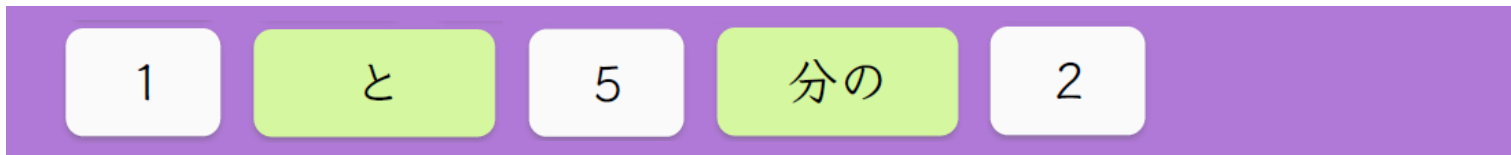


と 分の をつかいます。

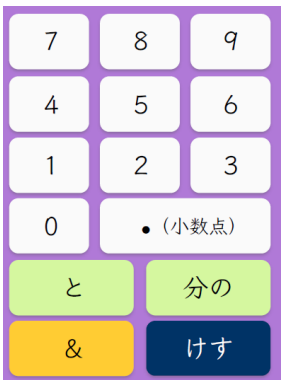
$$1\frac{2}{5}$$

$$\frac{2}{5}$$

左から じゅんばんにおしていきます




- ^{かず} 数をいくつかにゅうりよくするとき



& をつかいます。

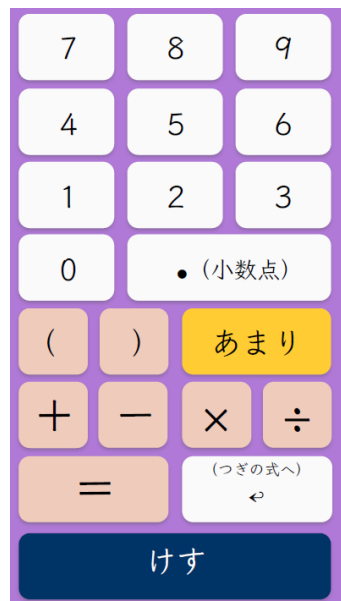
1、3、5



ボタンのつかいかた

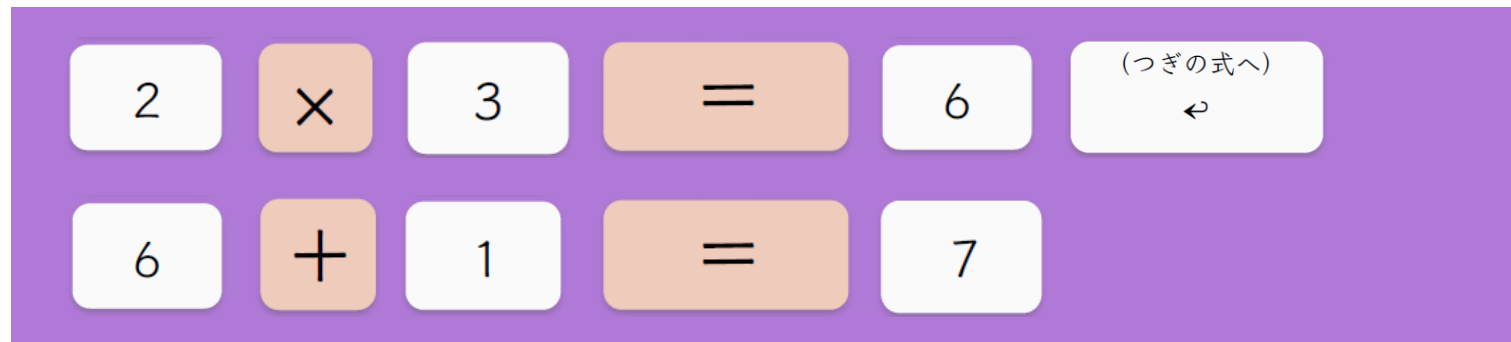
- しきをいくつかにゆうりよくするとき

(つぎの式へ)
← をつかいます。



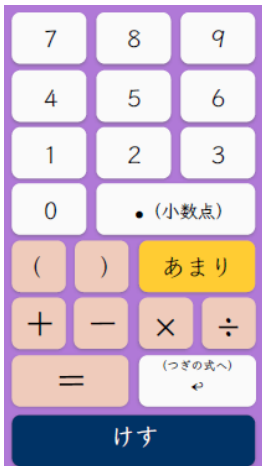
$$2 \times 3 = 6$$
$$6 + 1 = 7$$

左から じゅんばんにおしていきます



ボタンのつかいかた


- とくべつなしき（あまりのあるわり算） ※3年～



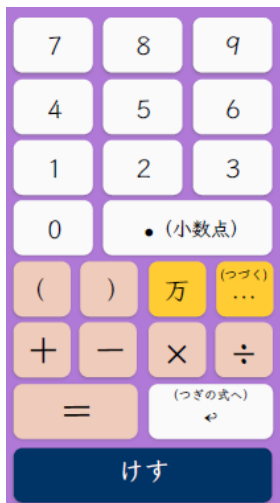
あまり をつかいます。

$$7 \div 2 = 3 \text{ あまり } 1$$

左から じゅんばんにおしていきます



- とくべつなしき（わりきれないわり算） ※4年～



(つづく) ... をつかいます。

$$8 \div 3 = 2.\overset{7}{\cancel{6}}\cancel{6}\dots$$

「/」と「7」は、にゆうりよくできません。

