

GIGAスクール構想への新学社からの提案①

紙とデジタルの融合



Webアプリ 「ドリルdeごほうび」

ドリルの学習管理ができる「がんばり表」をデジタル化

先生：児童のドリルの進捗を一括管理

児童：ドリルをすれば集まるメダル! ※タブレット上

The screenshot shows a web application interface for teachers. At the top, it says '提出チェック' (Submission Check). Below that, there are search filters for '学年' (Year) and '教科' (Subject). A table displays a grid of student names and their progress on various drills, with small icons indicating completion status. A teacher character is shown holding a tablet in front of the interface.

The screenshot shows a student's view of the application. It features a 'がんばり表' (Effort Chart) with a progress bar and a 'メダルdeごほうび' (Medal Reward) section. A student character is shown holding a large gold trophy. Below, a table lists completed drills with columns for drill number, title, score, and date.

ドリル番号	タイトル	メダル	トロフィー	コメント	完了日
1	まがはすけい国語の練習	メダル			2022/12/20
2	まがはすけい国語の練習	メダル	トロフィー		2022/12/20
3	まがはすけい国語の練習	メダル			2022/12/20
4	まがはすけい国語の練習	メダル			2022/12/20

「ドリルdeごほうび」コンセプト

簡単

インストール不要のウェブアプリ
初期設定は先生が一括作業（名簿登録のみ）
児童は、自分の名前を選ぶだけ！



安全

サーバーは国内24時間365日の有人監視付き
個人情報管理も万全です。



安心

専用サポートダイヤルを設置し、使い方など
先生・学校を全面的サポートします。



そもそもドリルの「がんばり表」って何？

ドリル学習



先生がチェック



がんばり表に記録



達成感！

計算がんばり表

6年 [redacted]

なまえ [redacted]

単元	ページ	1回目	2回目	3回目	単元	ページ	1回目	2回目
1学期の復習	2	◎	◎	◎	9. 漢字の習	22	✓	✓
	3	◎	◎	◎		23	✓	✓
	4	◎	◎	◎		24	✓	✓
7. 分数のわり算	5	◎	◎	◎	10. 比	25	✓	✓
	6	◎	◎	◎		26	✓	✓
	7	◎	◎	◎		27	✓	✓
	8	◎	◎	◎		28	✓	✓
8. 分数のわり算	9	◎	◎	◎	11. 鉛筆の持ち方	29	✓	✓
	10	◎	◎	◎		30	✓	✓
	11	◎	◎	◎		31	✓	✓
9. 分数のわり算	12	／	／	／	11. 鉛筆の持ち方	32	✓	✓
	13	／	／	／		33	✓	✓
	14	／	／	／		34	✓	✓
	15	／	／	／		35	✓	✓
	16	／	／	／		36	✓	✓
	17	／	／	／		37	✓	✓



児童の持ち物なので、
提出時しかチェックできない



「がんばり表」をデジタル化すると？

モチベーションアップ



自主学習の
きっかけ作り
になる


自宅で保護者からも
励ましの材料に！

チェック効率アップ

放課後や空き時間に落ち
着いて短時間で行えそう
なところに期待を感じる

頑張り度が目に見える
ので、活用したい

児童個人との関わり、
頑張りの共有、学習の
定着等に活用したい



「がんばり表」をデジタル化した

「ドリルdeごほうび」をご用意！

利用の流れ① 簡単な初期設定！

①弊社ドリルご採用で「認証ID」をお届け
HP上で先生が見童名簿などクラスアカウントを登録




教師用 **ドリルサポートサイト** からアクセス
(webサービス)

- ・先生用画面は通常のPCにも対応
- ・**管理職モードも設定可。**
- ・クラスや学校の状況を確認できる
- ・児童名簿はExcelから貼り付け可

利用の流れ② 児童の設定

②クラス専用QRコードを児童が読み取り、
児童は自分の名前をタップするだけで登録完了！




- ・児童のパスワードは、
クラスごとに「要・不要」
を選択可
- ・児童のパスワードは、
先生画面で閲覧可

QRコードはデンソーウェーブの登録商標です

利用の流れ③ 提出チェック（先生）

③ドリルの実施・点検後、児童が実施した単元をクリック！最大3回繰り返し



- ・児童が自分でチェックできる「**自主学习モード**」も設定可
- ・進捗ごとにはげましコメント（自動or先生入力）も出てくる。

利用の流れ④ メダルの配布（児童）

④実施回数に応じて、金・銀・銅メダル、トロフィー・王冠などが児童に配信



- ・メダルはドリル頁ごと
- ・トロフィーは単元ごと
- ・王冠などは学期ごとに配信されます。

利用の流れ⑤ がんばり表完成

⑤児童の達成感と一覧管理による先生の負担減！



- 先生画面…児童の実施状況を一覧で管理し、Excelデータに出力可 → **評価の参考に。**
- 児童画面…PDFデータで保存・印刷可 → ドリル1冊ごとに印刷し児童に渡せる。

基本仕様

■対象教材

くりかえし漢字計算・まんてんスキル漢字計算

■規格

Webアプリ（インストール不要）

■利用料

無料

※ドリル採用が条件。教師用と一緒に認証IDを送付

■利用期間

2021年4月1日～2022年3月31日

※3月末を持って入力データは削除します。事前にExcel保存・PDF保存は可

■対応OS ※文科省が提示する基本仕様に完全対応

Windows, MacOS, iOS, ChromeOS, Androidに対応

教師用は、PCからの利用も可能

■サーバー

24時間監視付きの国内サーバーで個人情報を管理



導入するメリットとは？

児童

単調なドリル学習をゲーム感覚で管理。シールに代わる「メダル・トロフィーなど」をもらえることで
モチベーションアップにつながる。

先生

簡単な初期設定！さらにデジタル版なので
「いつでも」「どこでも」「一覧で」
簡単に提出チェックができる。
ワンクリックで児童にごほうびを与えられる！

学校

今まで使っているドリルと一緒に使うことで
タブレットを日常的に活用
することにつながる。（導入費用は0円！）

おためし版について

おためし版リリースは

2月上旬頃を予定

本HP上からご利用いただくことができます
また、弊社もしくは特約代理店を通して、
アプリを御覧いただくこともできますので
お気軽にお問い合わせください。

(株)新学社 サポートセンター

Email: gohobi@sing.co.jp

