

# 「ドリル de ごほうび」の使い方

## 「ドリル de ごほうび」って??

タブレットを使って、ドリルの取り組みを記録するWebアプリだよ。  
 ドリルのページを勉強すると、メダルやトロフィーなどのごほうびがもらえるよ。  
 ドリルを進めてごほうびを集めよう!



## ごほうびの種類

ドリルのページを勉強するとメダルが1個もらえるよ。ドリルを進めてメダルがたまるとトロフィーがもらえたり、1冊終わると王かんがもらえたりするんだ。  
 また、同じページにくり返し取り組みと、ちがう色のメダルやトロフィーがもらえるよ。

もらったごほうびがどんどんたまっていくよ。


くり返し取り組みと、メダルの色が変わっていくよ。

メダルがたまるとトロフィーがもらえるよ。

ドリル番号	内容	日	メダル	トロフィー	コメント
5	教えて、あなたのこと～なまえつけてよ	3/24	メダル		
6	教えて、あなたのこと～なまえつけてよ	3/24	メダル		
7	教えて、あなたのこと～なまえつけてよ	3/24	メダル		
8	教えて、あなたのこと～なまえつけてよ	3/24	メダル		
9	教えて、あなたのこと～なまえつけてよ	3/24	メダル		
10	教えて、あなたのこと～なまえつけてよ	3/24	メダル		

# 「ドリル de ごほうび」を使ってみよう!

1. タブレットを使って、先生からわたされたQRコードを読み取りましょう。



2. 自分の名前を選びましょう。

ドリル de ごほうび  
 新学小学校  
 5年1組  
 自分の名前を選んでください。

- ① 青木彩絵
- ② 秋山健
- ③ 井上俊介
- ④ 小林亜希
- ⑤ 佐藤怜美
- ⑥ 工藤祐樹
- ⑦ 田中雅
- ⑧ 土屋か
- ⑨ 中野春

右の画面が出てきたら…

好きな数字や文字でパスワードを決めよう。  
 パスワードは忘れないように気をつけてね。  
 (忘れてしまったときは先生に伝えてね。)


ドリル de ごほうび  
 新学小学校


5年1組 1番 青木彩絵さん

ドリル番号	内容	日	メダル	トロフィー	コメント
4	まちがえやすい四年生の漢字	3/24	メダル		
5	教えて、あなたのこと～なまえつけてよ	3/24	メダル		
6	教えて、あなたのこと～なまえつけてよ	3/24	メダル		
7	教えて、あなたのこと～なまえつけてよ	3/24	メダル	トロフィー	

ウラに続くよ!







### 3. 自分の記録を見てみましょう。

まず  の部分を見て、自分が使っているドリルが確かめよう。  
ドリルがちがうときは、使っているドリルの画面に変えてね。

 をおすと、  
ドリルの種類を変えられるよ。

画面の準備ができたなら、自分の記録を見てみよう。

自主学習モード	ドリル番号	タイトル	日にち	メダル	トロフィー	コメント
やったよ!  	4	ましがえやすい 四年生の漢字	02/01			
やったよ!  	5	教えて、あなたのこと〜 なまえつけてよ	02/01			
	6	教えて、あなたのこと〜 なまえつけてよ				
	7	教えて、あなたのこと〜 なまえつけてよ				

取り組んだページに  や  のボタンがあるときは、  をおして  
メダルをもらおう！ ましがえておしてしまったときは  をおせば元にもどるよ。  
 や  のボタンがないページは、先生にドリルやノートを提出してメダルを  
もらおう！ 先生のチェックが終わるとメダルがもらえるよ。

### 4. 開いたWebページを保存しましょう。

出てきた画面の  
「はい」をおす

<2回目から>

 をおす

### 5. 「ログアウト」ボタンをおしてWebページをとじましょう。